

Anexo de Fotografías

PUERTO CARREÑO

Ejecutado por: Ing. Ricardo Gonzalez.

Procesado por: Ing. German Cely Castillo.

Revisado por: Ing. Jhon Edison Daza.

Anexo de Fotografías

CONTENIDO

1. FOTOS LOCALIZACIÓN GENERAL DEL SITIO Y SU ALREDEDOR.....	3
2. DETALLES DE LA TORRE.....	9
3. SISTEMA DE ANTENAS.....	12
4. FOTOS PANORÁMICAS.....	15
5. SALÓN DE EQUIPOS.....	17
6. SISTEMA DE ENERGÍA.....	22
7. PLANTAS GENERADORAS AC EN LA ESTACIÓN.....	25



Anexo de Fotografías

1. FOTOS LOCALIZACIÓN GENERAL DEL SITIO Y SU ALREDEDOR



Vista general de la estación



Edificación



Detalles de la edificación



Cerramiento y antena satelital



Tanques ACPM planta telecom



Panorámica de entrada a la estación

Anexo de Fotografías



Aire acondicionado



Cara A



Cara B



Cara C

Anexo de Fotografías



Cara D



Cargador automático de baterías



Escalerilla al salón de equipos



Panorámica de entrada a la edificación

Anexo de Fotografías



Panorámica general de la estación



Panorámica interior vivienda Telecom



Panorámica de la torre



Detalle pintura exterior

Anexo de Fotografías



Vivienda



Edificación pintura general



Techo salón de equipos



Torre vecina



Torre vecina

Anexo de Fotografías

2. DETALLES DE LA TORRE



Detalle pintura



Detalle pintura



Base torre



Distribuidor

Anexo de Fotografías



Distribuidor Antenas



Distribuidor de antenas



Escalerilla horizontal



Paso de cables y escalerilla torre

Anexo de Fotografías



Pintura base de la torre



Luz de obstrucción



Pararrayos



Medida de tierra en la torre

Anexo de Fotografías

3. SISTEMA DE ANTENAS



**Panorámicas general de las antenas
existentes**



Antena Thompson Cara B



Antena Thompson Cara D



Antena Yagi




Antena Yagi Cara A



Antena Yagi Cara A

Anexo de Fotografías



Antena yagi Cara B



Antena Yagi Cara C



Antena yagi Cara D



Antena Yagi V3



Antena Yagi V4



Panorámica superior de las antenas

Anexo de Fotografías



Panorámica superior de las antenas



Panorámica superior de las antenas



Panorámica superior de las antenas



Antena Microondas V4



Antena satelital



Medida tierra antena Stelital

Anexo de Fotografías

4. FOTOS PANORÁMICAS




Panorámica 0°



Panorámica 45°



Panorámica 90°



Panorámica 135°



Panorámica 180°



Panorámica 225°

Anexo de Fotografías



Panorámica 270°



Panorámica 315°



Anexo de Fotografías

5. SALÓN DE EQUIPOS



Entrada salón de equipos



Emisor de televisión



Transmisor canal uno



Equipo thompson

Anexo de Fotografías



Espacio para nuevos equipos



Extinguidores



Extractor



Transmisor canal Institucional

Anexo de Fotografías



Reguladores IREM



Medida de potencia Canal uno



Medida de potencia Institucional



Medida de potencia señal Colombia


Anexo de Fotografías



Equipo TV Andina



Aire acondicionado



Rack Equipos RTVC



Señal Colombia

Anexo de Fotografías



Pintura interior salón de equipos



Piso interior salón de equipos



Techo salón de equipos



Medida de tierra salón de equipos

Anexo de Fotografías

6. SISTEMA DE ENERGÍA



Transformador



Acometida eléctrica



Tablero AC



Corriente R

Anexo de Fotografías



Corriente S



Voltaje de fase



Voltaje de fase

Anexo de Fotografías

7. PLANTAS GENERADORAS AC EN LA ESTACIÓN



Planta telecom



Planta 2 telecom



Vista general cuarto de plantas



Batería planta



Información planta



Tablero control Planta