

Anexo de Fotografías

CONCEPCIÓN

Ejecutado por: Jeremías Rodríguez.

Procesado por: Ing. German Cely Castillo.

Revisado por: Ing. Ricardo González.

Anexo de Fotografías

CONTENIDO

1. FOTOS LOCALIZACIÓN GENERAL DEL SITIO Y SU ALREDEDOR.....	3
2. DETALLES DE LA TORRE.....	11
3. SISTEMA DE ANTENAS.....	14
4. FOTOS PANORÁMICAS.....	21
5. SALÓN DE EQUIPOS.....	23
6. SISTEMA DE ENERGÍA.....	28



Anexo de Fotografías

1. FOTOS LOCALIZACIÓN GENERAL DEL SITIO Y SU ALREDEDOR



Acceso estación



Pintura exterior



Cara A



Cara B

Anexo de Fotografías



Cara C



Cara D



Vía de acceso



Panorámica Concepción

Anexo de Fotografías



Vista superior de la entrada



Panorámica superior



Camino de acceso a la estación



Alrededores de la estación

Anexo de Fotografías



Entrada a la estación



Estacion vista superior




Entrada salón equipos



Panorámica



Techo salón de equipos



Escalerilla horizontal

Anexo de Fotografías



Torre vecina



Torre vecina,



Torre vecina.-



Transformador

Anexo de Fotografías

2. DETALLES DE LA TORRE



Base de torre



Base torre



Detalle de pintura



Detalle de pintura

Anexo de Fotografías



Distribuidor antenas



Distribuidor y líneas de transmisión



Escalerilla horizontal



Detalle pintura torre

Anexo de Fotografías



Linea de transmisión



Luz de obstrucción



Pararrayos

Anexo de Fotografías

3. SISTEMA DE ANTENAS



Antena Panel vértice 3



Antena Microondas vértice 2



Antena Microondas V-2



Antena Omnidireccional V-3

Anexo de Fotografías




Antena Omni V-4



Antena Omni V-4-



Antena Omni V-4-,



Antena Omni V-4.

Anexo de Fotografías



Antena panel V-2



Antena Panel V-2



Antena Panel V-2



Antena panel V-3

Anexo de Fotografías



Antena panel V-3



Antena Thomsom V-2



Antena Thomsom V-3



Panorámica torre y antena vecina

Anexo de Fotografías




Detalle torre y antena vecina



Antena vecina



Panorámica antenas



Panorámica superior antenas

Anexo de Fotografías



Vista antenas



Vista antenas



Vista Superior antenas



Antena parabólica

Anexo de Fotografías




Medición antena satelital




Medición antena satelital

Anexo de Fotografías


4. FOTOS PANORÁMICAS




Panorámica 0°




Panorámica 45°




Panorámica 90°



Panorámica 135°



Panorámica 180



Panorámica 225°

Anexo de Fotografías



Panorámica 270°



Panorámica 315°



Anexo de Fotografías

5. SALÓN DE EQUIPOS



Panorámica equipos



Piso salón de equipos



Potencia canal uno




Potencia Institucional

Anexo de Fotografías



Potencia señal Colombia



Radios



Techo salón equipos

Anexo de Fotografías



Equipos Teleantioquia



TX Canal uno



TX canal Institucional



TX Señal Colombia

Anexo de Fotografías



Microondas



Equipo microondas



Equipos existentes



Detalle pintura interior

Anexo de Fotografías



Medición salón de equipos



Anexo de Fotografías

6. SISTEMA DE ENERGÍA




Transformador



Contador



Breakers



Medida corriente de fase

Anexo de Fotografías



Voltaje de fase