

Anexo de Fotografías

GUATEQUE

Ejecutado por: Ing. Pedro Acero.

Procesado por: Ing. German Cely Castillo.

Revisado por: Ing. Ricardo González.

Anexo de Fotografías

CONTENIDO

1. FOTOS LOCALIZACIÓN GENERAL DEL SITIO Y SU ALREDEDOR.....	3
2. DETALLES TORRE.....	5
3. SISTEMA DE ANTENAS.....	6
4. FOTOS PANORÁMICAS.....	7
5. SALÓN DE EQUIPOS.....	8
6. SISTEMA DE ENERGÍA.....	12



Anexo de Fotografías

1. FOTOS LOCALIZACIÓN GENERAL DEL SITIO Y SU ALREDEDOR



Vía de acceso



Panorámica estación



Torre cara A



Torre cara B

Anexo de Fotografías



Torre cara C

Anexo de Fotografías

2. DETALLES TORRE




Base torre



Escalerilla externa



Pararrayos



Medida tierra torre

Anexo de Fotografías

3. SISTEMA DE ANTENAS



Antenas C 1 y S I



Antenas S C



Parábola



Base Parábola



Medida tierra parábola

Anexo de Fotografías

4. FOTOS PANORÁMICAS



Panorámica 0°



Panorámica 60°



Panorámica 120°



Panorámica 180°



Panorámica 240°



Panorámica 300°

Anexo de Fotografías

5. SALÓN DE EQUIPOS




Equipo Policía Nacional



Escalerilla interior salón de equipos



Escalerilla vertical salón de equipos



Medida potencia C 1

Anexo de Fotografías



Medida potencia S C



Medida potencia S I




Medida tierra S. de E



Off-sets S I y S C




Pintura interior salón de equipos



Piso salón de equipos

Anexo de Fotografías



Platina de tierra salón de equipos



Racks de Equipos



Receptor satelital C 1



Receptor satelital S C



Receptor satelital S I



Reg. C 1

Anexo de Fotografías




Reg. S C




Regulador S I



Tx C1



Tx S C



Tx. SI



VDA de Offset y Offset. C1

Anexo de Fotografías


6. SISTEMA DE ENERGÍA



Transformador



Totalizador



Medida corriente R



Medida corriente. S




Medida Reg. C 1



Medida Reg. S C

Anexo de Fotografías



Medida Reg. S I



Voltaje R-N



Voltaje R-S



Voltaje S-N