

Anexo de Fotografías

EL DOVIO (VALLE)

Ejecutado por: Ing. Joaquín Sánchez..
Procesado por: Ing. German Cely Castillo.
Revisado por: Ing. Ricardo Gonzalez.

Anexo de Fotografías

CONTENIDO

1. LOCALIZACION GENERAL DEL SITIO Y SU ALREDEDOR.....	3
2. DETALLES DE LA TORRE.....	7
3. SISTEMA DE ANTENAS.....	11
4. FOTOS PANORÁMICAS.....	15
5. SALÓN DE EQUIPOS.....	17
6. SISTEMA DE ENERGÍA.....	25



Anexo de Fotografías

1. LOCALIZACION GENERAL DEL SITIO Y SU ALREDEDOR



Camino hacia la estación



Camino hacia la estación



Entrada a la estación



Puerta de la estación



Cerramiento de la estación



Salón de equipos

Anexo de Fotografías

est. el dovio



Cara lateral salón de equipos

Aire acondicionado salón de equipos



Espacio libre estación

Espacio libre estación

Anexo de Fotografías

est. el dovio



Estado pintura exterior estación

est. el Dovio



Entrada de la red

est. el Dovio



Piso exterior al salón de equipos

parabola

cubierta

vista desde la torre
est el dovio



Vista superior de la estación

Anexo de Fotografías



Vista superior de la estación



Techo salón de equipos



Vista panorámica de la torre



Vista panorámica de la torre



Vista panorámica de la estación



Sistema de puesta a tierra de la torre

Anexo de Fotografías


2. DETALLES DE LA TORRE



Panorámica de la torre




Antenas




Antenas



Antenas



Antenas



Antenas


Anexo de Fotografías



Escalerilla horizontal



Pintura torre



Torre



Torre

Anexo de Fotografías



Vista superior torre



Vista superior torre



Antenas presente en la torre



Escalerilla horizontal

Anexo de Fotografías



Pintura torre



Base de la torre



Escalera horizontal



Vista panorámica




Base de la torre

Anexo de Fotografías


3. SISTEMA DE ANTENAS



Antenas tipo panel canal 10



Antenas log periódica canal 4 y 5



Antenas canal 5 y 8



Antenas tipo panel



Antenas tipo panel



Pararrayos y luces de obstrucción

Anexo de Fotografías



Antenas log periodica



Antenas log periodica



Total antenas en la estación



Antena parabólica

Anexo de Fotografías



Espacio cerca a la antena parabólica



Antena parabólica



Antena parabólica



Antena parabólica



LNB antena parabólica



LNB parabólica

Anexo de Fotografías



Base antenna parabólica



Medición tierra antenna parabólica



Antena yagi en el techo del salón de equipos



Anexo de Fotografías

4. FOTOS PANORÁMICAS



Vista panorámica del Dovia



Panorámica



Panorámica hacia el occidente



Panorámica nor-occidente




Panorámica alrededores el Dovia



Panorámica municipio el Dobio

Anexo de Fotografías



panoramica del dovio

Panorámica del Dovio



panoramica del dovio

Panorámica del Dovio



panoramica del dovio

Panorámica del Dovio



panoramica el Dovio

Panorámica del Dovio



Anexo de Fotografías

5. SALÓN DE EQUIPOS



Entrada al salón de equipos



Piso salón de equipos



Piso salón



Medición tierra salón

Anexo de Fotografías



Instalación eléctrica



Escalera interna



Escalera interna



Techo salón




Luz interna de la estación




Entrada salón


Anexo de Fotografías



Equipos canal uno



Equipos telepacífico



Equipos canal 4



Equipos canal 8




Receptor satelital apagado



Receptor satelital apagado

Anexo de Fotografías



Transmisor canal 4




Metro de medidas canal institucional



Metro de medidas señal Colombia



Metro de medidas canal uno



Potencia canal 4



Equipos canal 8

Anexo de Fotografías



Especificaciones canal uno



Especificaciones



Emisora comunitaria



Emisora comunitaria



Reloj



Especificaciones transmisor telepacífico

Anexo de Fotografías



Aire acondicionado



Aire acondicionado



Reguladores



Reguladores


Anexo de Fotografías



Lineas de transmisi3n



Lineas de transmisi3n



Conectores lineas de transmisi3n



Escalerilla interna



Escalerilla y lineas de transmisi3n



Medida de potencia con se1al de negro

Anexo de Fotografías




Medida de potencia con señal de negro CH5



Medida de potencia con señal de negro CH5



Medida de potencia con señal de negro CH5



Medida de potencia con señal de negro CH4



Medida de potencia con señal de negro CH8

Anexo de Fotografías

6. SISTEMA DE ENERGÍA



transformador

Transformador



transformador

Transformador



transformador
est el dovio

Transformador



est. dovio-contador

Contador



Breakers



Supresor de picos

Anexo de Fotografías



UPS



UPS

