

## Anexo de Fotografías

---

### PUERTO ESCONDIDO

**Ejecutado por:** Jeremías Rodríguez

**Procesado por:** Ing. German Cely Castillo.

**Revisado por:** Ing. Ricardo González.

# Anexo de Fotografías

## CONTENIDO

1. FOTOS LOCALIZACION GENERAL DEL SITIO Y SU ALREDEDOR.....	3
2. DETALLES DE LA TORRE.....	5
3. SISTEMA DE ANTENAS.....	8
4. FOTOS PANORÁMICAS, TOMADAS CADA 45°.....	10
5. SALON DE EQUIPOS.....	11
6. SISTEMA DE ENERGÍA.....	17



# Anexo de Fotografías

## 1. FOTOS LOCALIZACION GENERAL DEL SITIO Y SU ALREDEDOR.



**Entrada a la estación**



**Puerta de acceso a la estación**



**Vista estación**



**Vista lateral estación**



**Extractores**



**Estación**



## Anexo de Fotografías



**Parte trasera estación**



**Parte trasera estación**



**Aire acondicionado**



**Aire acondicionado**

# Anexo de Fotografías

## 2. DETALLES DE LA TORRE



**Torre**



**Torre**



**Torre**



**Vista detallada torre**



## Anexo de Fotografías



**Escalerilla torre - salón de equipos**



**Escalerilla torre - salón de equipos**



**Pararrayos**



**Luz de obstrucción**

## Anexo de Fotografías



**Vista general torre**



**Medida puesta a tierra torre**



# Anexo de Fotografías

## 3. SISTEMA DE ANTENAS



**Vista torre, antenas disponibles**



**Antenas FM**



**Antenas**



**Antenas log periódica**



## Anexo de Fotografías



**Torre**



**Antena satelital**



**Base antena satelital**



**Sistema de puesta a tierra antena satelital**

## Anexo de Fotografías

### 4. FOTOS PANORÁMICAS, TOMADAS CADA 45°



**Panorámica 1**



**Panorámica 2**



**Panorámica 3**



## Anexo de Fotografías

### 5. SALON DE EQUIPOS



**Entrada estación**



**Entrada salón de equipos**



**Piso estación**



**Pared estación**


## Anexo de Fotografías



**Espacio libre salón de equipos**



**Pared estación**



**Equipos (Rx satelital, offset de precisión y 2  
Tx )**



**Equipos (Rx satelital, offset de precisión y 2  
Tx )**



## Anexo de Fotografías



**Equipos (dos offset de precisión y un transmisor)**



**Equipos**



**Equipos otros operadores**




**Equipos de otros operadores**

## Anexo de Fotografías



**Transmisor CH7**



**Transmisor CH 4**



**Transmisor CH5**



**Escalerilla interna**



**Escalerilla interna**




## Anexo de Fotografías



**Reguladores de tensión**



**Techo salón equipos**



**Techo Estación**



**Extractores**

## Anexo de Fotografías



**Medida de puesta a tierra del salón de equipos**





## Anexo de Fotografías

### 6. SISTEMA DE ENERGÍA



**Acometida eléctrica**



**Acometida eléctrica**



**Contador**



**Medida corriente fase 1**

## Anexo de Fotografías



**Medida corriente fase 2**