

Anexo de Fotografías

BOQUERÓN DE CHIPAQUE

Ejecutado por: Ing. Pedro Acero
Procesado por: Ing. Jhon Edison Daza
Revisado por: Ing. Ricardo González

Anexo de Fotografías

CONTENIDO

1. FOTOS LOCALIZACION GENERAL DEL SITIO Y SU ALREDEDOR.....	3
2. DETALLES DE LA TORRE.....	5
3. SISTEMA DE ANTENAS.....	8
4. FOTOS PANORAMICAS.....	11
5. SALON DE EQUIPOS.....	13
6. SISTEMAS DE ENERGIA Y OTRAS FOTOS.....	17



Anexo de Fotografías

1. FOTOS LOCALIZACION GENERAL DEL SITIO Y SU ALREDEDOR



Ingreso Cerro



Panorámica Estación y Torres Vecinas



Panorámica Estación



Panorámica Llegada estación



Panorámica torres Vecinas



Vista Vía de acceso

Anexo de Fotografías



Vista vía de acceso



Vista antiguo salón de Equipos



Vista casa plantas



Vista casa principal



Vista contenedor



Vista torre y Parábola

Anexo de Fotografías

2. DETALLES DE LA TORRE



Escalerilla Vertical y Horizontal de torre



Escalerilla vertical torre



Fotocelda



Luz de obstrucción


Anexo de Fotografías



vista pararrayos



Vista Pararrayos



Platina tierra torre



Torre Cara A

Anexo de Fotografías



Torre cara B



Torre cara C



Torre Cara D

Anexo de Fotografías

3. SISTEMA DE ANTENAS



Antena Parabólica



Antenas C. Capital y City tv



Antenas C1



Antenas Canal Capital

Anexo de Fotografías



Antenas city Tv



Antenas SC



Antenas SI



Conexión tierra torre en pata 1



Conjunto de Antenas parabólicas



Espacio disponible entre Parábolas

Anexo de Fotografías



Parábolas de Recepción Cara D




Rectificador




Tierra de Parábola

Anexo de Fotografías


4. FOTOS PANORAMICAS




Panorámica 0°




Panorámica 45°




Panorámica 90°



Panorámica 135°




Panorámica 180°




Panorámica 225°

Anexo de Fotografías



Panorámica 270°



Panorámica 315°



Anexo de Fotografías

5. SALON DE EQUIPOS



Conexión tierra Salón de equipos



Equipos uW



Escalerilla



Panorámica Interior casa

Anexo de Fotografías



Panorámica salón de equipos



Puerta ingreso a casa



Puerta salón equipos



Rack Canal Capital

Anexo de Fotografías



Rack City Tv



Rack Rx Satelitales



Regulador SC



Reguladores Tx. SI y C1

Anexo de Fotografías



Transmisores SI, C1 y SC



Vista piso Salón de Equipos



Anexo de Fotografías

6. SISTEMAS DE ENERGIA Y OTRAS FOTOS



Batería Planta



Medida de corriente fase S



Potencia SC



Potencia C1



Medida tierra Parábola



Medida tierra S. de Equipos

Anexo de Fotografías



Medida Tierra Torre



Motobomba y tubería de ACPM



Planta Eléctrica



Presurizadores



Tanque de Combustible



Transferencia

Anexo de Fotografías



Transformador

